

Laporan Publikasi Triwulan III 2025

PT BPRS HIK MCI



Laporan Posisi Keuangan Publikasi



Aplikasi Pelaporan Online OJK (APOLO)

Nama Lembaga Jasa Keuangan : PT Bank Perekonomian Rakyat Syariah Harta Insan Karimah Mitra Cahaya Indonesia
Posisi Laporan : September 2025

ASET	Posisi Tanggal Laporan	
	Posisi yang Sama Tahu Sebelumnya	Posisi yang Sama Tahu Sebelumnya
1. Kas dalam Rupiah	332.481.400	403.512.700
2. Kas dalam Valuta Asing	0	0
3. Surat Berharga Syariah	0	0
4. Penempatan pada Bank Lain	49.336.728.98	47.689.888.37
5. Piutang		
a. Piutang Murabahah	114.539.162.399	157.892.194.128
b. Piutang Istisna	0	0
c. Piutang Multijasa	8.698.807.46	5.571.572.201
d. Piutang Qardh	28.268.337	15.100.000
e. Piutang Sewa	0	0
6. Pembiayaan Bagi Hasil		
a. Mudharabah	167.000.000	167.000.000
b. Musyarakah	107.609.255.80	44.388.108.231
c. Lainnya	0	0
7. Penyertaan Modal	0	0
8. Salam	0	0
9. Aset Istisna dalam Penyelesaian	0	0
Termin Istisna -/-	0	0
10. Ijarah	0	0
11. Persediaan	0	0
12. Agunan yang Diambil Alih	521.171.455	594.171.455
13. Properti Terbengkalai	0	0
14. Aset Tetap dan Inventaris	2.826.498.25	2.588.953.95
Akumulasi Penyusutan dan Cadangan Penurunan Nilai -/-	1.533.650.272	1.325.800.016
15. Aset Tidak Berwujud	64.000.00	64.000.00
Akumulasi Amortisasi dan Cadangan Penurunan Nilai -/-	63.999.99	63.999.99
16. Cadangan Kerugian Penurunan Nilai -/-	2.625.305.62	4.896.478.27
17. Aset Lainnya	22.232.619.717	21.718.598.395
Total Aset	302.133.033.914	274.804.821.156

LIABILITAS, DANA SYIRKAH TEMPORER DAN EKUITAS	Posisi Tanggal Laporan	
	Posisi yang Sama Tahu Sebelumnya	Posisi yang Sama Tahu Sebelumnya
1. Liabilitas Segera	298.664.711	163.381.508
2. Tabungan Wadiah	21.389.476.171	16.731.035.036
3. Simpanan Mudharabah		
a. Tabungan Mudharabah	4.598.156.52	2.283.208.147
b. Deposito Mudharabah	144.063.812.024	140.746.712.024
4. Liabilitas kepada Bank Indonesia	0	0
5. Liabilitas kepada Bank Lain	88.677.862.89	76.250.820.67
6. Pembiayaan Diterima	12.340.805.601	7.402.530.016
7. Liabilitas Lainnya	476.860.151	666.739.42
8. Dana Syirkah Temporer	0	0
9. Modal Disetor	18.405.000.00	18.405.000.00
10. Tambahan Modal Disetor	6.051.250.00	6.051.250.00
11. Ekuitas Lain		
a. Keuntungan (Kerugian) dari Perubahan Nilai Aset Keuangan dalam Kelompok untuk Dijual	0	0
b. Selisih Penilaian Kembali Aset Tetap	0	0
c. Lainnya	0	0
d. Pajak Penghasilan terkait dengan Ekuitas Lain -/-	0	0
12. Saldo Laba		
a. Cadangan Umum	3.395.078.20	2.662.734.60
b. Cadangan Tujuan	0	0
c. Belum ditentukan tujuannya	1.446.067.631	2.441.409.712
Total Liabilitas, Dana Syirkah Temporer dan Ekuitas	302.133.033.914	274.804.821.156




Laporan Laba Rugi Publikasi

Aplikasi Pelaporan Online OJK (APOLO)

Nama Lembaga Jasa Keuangan : PT Bank Perekonomian Rakyat Syariah Harta Insan Karimah Mitra Cahaya Indonesia
Posisi Laporan : September 2025

POS	Posisi Tanggal Laporan	
	Posisi yang Sama Tahu Sebelumnya	Posisi yang Sama Tahu Sebelumnya
I. Pendapatan Dari Penyaluran Dana	21.861.013.840	23.643.913.610
1. Dari Surat Berharga Syariah	0	0
2. Dari Penempatan pada Bank Syariah Lain	890.654.04	1.060.657.57
3. Pembiayaan yang diberikan		
a. Pendapatan Piutang		
i. Piutang Murabahah	15.743.543.96	18.912.231.89
ii. Piutang Istisna	0	0
iii. Piutang Multijasa	447.358.90	408.559.48
b. Pendapatan Bagi Hasil		
i. Mudharabah	0	470.96
ii. Musyarakah	4.779.456.92	3.261.994.39
c. Pendapatan Sewa	0	0
d. Pendapatan Lainnya	0	0
4. Koreksi atas Pendapatan Margin/Bagi Hasil/Sewa -/-	0	0
II. Bagi Hasil Untuk Simpanan dan Pembiayaan Mudharabah dan Dana Syirkah Temporer	10.255.346.09	11.209.135.427
1. Simpanan dan Pembiayaan Mudharabah	10.255.346.09	11.209.135.427
2. Dana Syirkah Temporer	0	0
III. Pendapatan setelah distribusi bagi hasil (I)	11.605.667.741	12.434.778.183
IV. Pendapatan Operasional Lainnya	3.636.190.48	3.154.945.33
V. Beban Operasional	13.357.626.371	12.570.790.819
1. Beban Bonus Titipan Wadiah	285.950.93	78.412.296
2. Beban Imbalan atas Pembiayaan yang Diterima	0	0
3. Beban Premi Asuransi dan Penjaminan	728.666.20	649.334.81
4. Beban Cadangan Kerugian Penurunan Nilai	2.533.535.60	3.052.114.347
5. Beban Pemasaran	2.388.550.77	969.504.96
6. Beban Penelitian dan Pengembangan	0	0
7. Beban Administrasi dan Umum	7.420.922.85	7.821.424.394
VI. Pendapatan dan Beban Nonoperasional	7.873.787	21.944.674
1. Pendapatan Nonoperasional	43.370.88	300.488.99
2. Beban Nonoperasional		
a. Kerugian dari Penjualan Aset Tetap dan Inventaris	0	3.229.68
b. Lainnya	35.497.09	275.314.638
VII. Laba Rugi Tahun Berjalan	1.892.105.642	3.040.877.37
VIII. Taksiran Pajak Penghasilan	446.038.011	599.467.66
IX. Pajak Tanggahan	0	0
X. Zakat	0	0
XI. Laba Rugi Bersih	1.446.067.631	2.441.409.712
XII. PENGHASILAN KOMPREHENSIF LAIN		
XIII. Tidak Akan Direklasifikasi ke Laba Rugi		
a. Keuntungan Revaluasi Aset Tetap	0	0
b. Lainnya	0	0
c. Pajak Penghasilan Terkait	0	0
XVII. Akan Direklasifikasi ke Laba Rugi		
a. Keuntungan (Kerugian) dan Perubahan Nilai Aset Keuangan Dalam Kelompok untuk Dijual	0	0
b. Lainnya	0	0
c. Pajak Penghasilan Terkait	0	0
XXI. PENGHASILAN KOMPREHENSIF LAIN SETELAH PAJAK	0	0
XXII. TOTAL LABA (RUGI) KOMPREHENSIF TAHUN BERJALAN	0	0



Laporan Komitmen dan Kontinjensi Publikasi



Aplikasi Pelaporan Online OJK (APOLO)

Nama Lembaga Jasa Keuangan : PT Bank Perekonomian Rakyat Syariah Harta Insan Karimah Mitra Cahaya Indonesia
Posisi Laporan : September 2025

POS	Posisi Tanggal Laporan	
	Posisi yang Sama Tahu Sebelumnya	Posisi yang Sama Tahu Sebelumnya
I. TAGIHAN KOMITMEN		
1. Fasilitas Pembiayaan yang Belum Ditarik	0	0
2. Lainnya	0	0
II. KEWAJIBAN KOMITMEN		
1. Fasilitas Pembiayaan yang Belum Ditarik	0	0
2. Lainnya	0	0
III. TAGIHAN KONTINJENSI		
1. Jaminan atau Garansi (Kafalah) yang Diterima	0	0
2. Pendapatan dalam Penyelesaian	4.402.386.43	7.615.747.914
3. Lainnya	0	0
IV. LAINNYA		
1. Aset Produktif yang Dihapusbuku		
a. Aset Produktif	5.762.510.84	3.550.477.65
b. Aset Produktif Dihapusbuku yang Dipulihkan atau Berhasil Ditagih	1.458.823.40	1.234.507.517
2. Aset Produktif yang Dihapus Tagih	0	0
3. Penerusan Dana (Channeling)	0	0




Rasio Keuangan

Aplikasi Pelaporan Online OJK (APOLO)

Nama Lembaga Jasa Keuangan : PT Bank Perekonomian Rakyat Syariah Harta Insan Karimah Mitra Cahaya Indonesia
Posisi Laporan : September 2025

Jenis Rasio	Nilai Rasio (%)
1. Kewajiban Penyediaan Modal Minimum (KPRM)	21,93
2. Rasio Cadangan terhadap Penyaluran Penilaian Kualitas Aset (PPKA)	100,00
3. Non Performing Financing (NPF) Neto	6,28
4. Non Performing Financing (NPF) Gross	7,09
5. Return on Asset (ROA)	0,86
7. Beban Operasional terhadap Pendapatan Operasional (BOPO)	92,64
7. Net Imbalan (NI)	5,43
8. Financing to Deposit Ratio (FDR)	135,87
9. Cash Ratio	7,67



Laporan Distribusi Bagi Hasil

Aplikasi Pelaporan Online OJK (APOLO)

Nama Lembaga Jasa Keuangan : PT Bank Perekonomian Rakyat Syariah Harta Insan Karimah Mitra Cahaya Indonesia
Posisi Laporan : September 2025

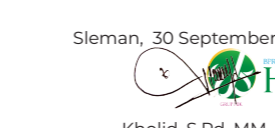
Jenis Penghimpunan Dana	Saldo Rata-Rata	Pendapatan yang Ak Dibagihasikan	Porsi Pemilik Dana		
			Nisbah	Jumlah Bagi Ha	Indikasi Rate of Return
Liabilitas Kepada Bank Lain	0	0	0,00	0	0,00
Tabungan Mudharabah	9.236.681.717	627.707	22,00	16.958.172	2,38
Deposito Mudharabah	550.651.436.07	8.997.107.172	43,50	1.559.022.530	19,44
a. 1 (satu) bulan	3.333.000.00	2.249.276.79	35,00	10.514.970	3,79
b. 3 (tiga) bulan	38.588.000.00	2.249.276.79	43,00	74.797.60	4,71
c. 6 (enam) bulan	123.289.950.00	2.249.276.79	46,00	516.850.819	5,23
d. 12 (dua belas) bulan	385.440.486.07	2.249.276.79	50,00	956.859.13	5,72
Pembiayaan Diterima	0	0	0,00	0	0,00
JUMLAH	559.888.117.789	8.997.734.87		1.575.980.702	

Jenis Penyaluran Dana	Saldo Rata-Rata	Pendapatan yang Ak Dibagihasikan	Porsi Pemilik Dana		
			Nisbah	Jumlah Bagi Ha	Indikasi Rate of Return
Penempatan pada Bank Lain	0	0	0,00	0	0,00
Piutang Murabahah	350.038.792.81	2.249.276.79			
Piutang Istisna	0	0	0,00	0	0,00
Piutang Multijasa	20.127.913.334	2.249.276.79			
Pembiayaan Gadai	0	0	0,00	0	0,00
Pembiayaan Mudharabah	167.000.000	2.249.276.79			
Pembiayaan Musyarakah	104.978.224.56	2.249.276.79			
Pembiayaan Sewa	0	0	0,00	0	0,00
Pembiayaan Lainnya	0	0	0,00	0	0,00
JUMLAH	475.311.930.708	8.997.107.172			

Jenis Penghimpunan Dana	Saldo Rata-Rata	Pendapatan yang Ak Dibagihasikan	Porsi Pemilik Dana		
			Nisbah	Jumlah Bagi Ha	Indikasi Rate of Return
Liabilitas Kepada Bank Lain	0	0	0,00	0	0,00
Tabungan Mudharabah	0	0	0,00	0	0,00
Deposito Mudharabah	0	0	0,00	0	0,00

Jenis Penghimpunan Dana	Saldo Rata-Rata	Pendapatan yang Ak Dibagihasikan	Porsi Pemilik Dana		
			Nisbah	Jumlah Bagi Ha	Indikasi Rate of Return
a. 1 (satu) bulan	0	0	0,00	0	0,00
b. 3 (tiga) bulan	0	0	0,00	0	0,00
c. 6 (enam) bulan	0	0	0,00	0	0,00
d. 12 (dua belas) bulan	0	0	0,00	0	0,00
Pembiayaan Diterima	0	0	0,00	0	0,00
JUMLAH	0	0			

Jenis Penyaluran Dana	Saldo Rata-Rata	Pendapatan yang Diterima	Porsi Pemilik Dana		
			Nisbah	Jumlah Bagi Ha	Indikasi Rate of Return
Penempatan pada Bank Lain	0	0	0,00	0	0,00
Piutang Murabahah	0	0	0,00	0	0,00
Piutang Istisna	0	0	0,00	0	0,00
Piutang Multijasa	0	0	0,00	0	0,00
Pembiayaan Gadai	0	0	0,00	0	0,00
Pembiayaan Mudharabah	0	0	0,00	0	0,00
Pembiayaan Musyarakah	0	0	0,00	0	0,00
Pembiayaan Sewa	0	0	0,00	0	0,00
Pembiayaan Lainnya	0	0	0,00	0	0,00
JUMLAH	0	0			



Laporan Kualitas Aset Produktif

Aplikasi Pelaporan Online OJK (APOLO)

Nama Lembaga Jasa Keuangan : PT Bank Perekonomian Rakyat Syariah Harta Insan Karimah Mitra Cahaya Indonesia
Posisi Laporan : September 2025

ASET	Posisi Tanggal Laporan					
	L	DPK	KL	D	M	Jumlah
1. Surat Berharga Syariah	0	0	0	0	0	0
2. Penyertaan Modal	0	0	0	0	0	0
3. Penempatan pada Bank Syariah Lain	49.336.728.98	0	0	0	0	49.336.728.98
2. Piutang	88.532.917.81	23.931.006.62	4.150.480.26	1.411.458.061	5.240.375.82	123.266.238.199
a. Piutang Murabahah	83.209.465.62	23.919.857.4	4.150.480.26	1.380.981.698	1.878.377.313	114.539.162.399
b. Piutang Istisna	0	0	0	0	0	0
c. Piutang Multijasa	5.295.183.19	11.149.400	0	30.476.36	3.361.988.510	8.698.807.46
d. Piutang Qardh	28.268.337	0	0	0	0	28.268.337
e. Piutang Sewa	0	0	0	0	0	0
3. Pembiayaan Bagi Hasil	57.046.830.85	45.159.111.8	0	0	5.570.313.617	107.776.255.807
a. Mudharabah	0	0	0	0	167.000.000	167.000.000
b. Musyarakah	57.046.830.85	45.159.111.8	0	0	5.403.313.617	107.609.255.807
c. Lainnya	0	0	0	0	0	0
Jumlah Aset Produktif	194.916.476.555	69.090.118.667	4.150.480.26	1.411.458.061	10.810.689.440	280.379.222